

Spółdzielnia socjalna a przedsiębiorstwo społeczne cz. 2



Kurs on-line:
moduł 1 /
nagranie 6





Nowe wytyczne CT9 z lipca 2019 – najważniejsze zmiany

- przedsiębiorstwo społeczne – podmiot ekonomii społecznej spełniający określone warunki
- jeden limit - 30% pracowników z grup DF
- wykreślono zapis o celach PS
- wykreślono pożytek publiczny z celów, na które może być przeznaczony zysk





Nowe wytyczne CT9 z lipca 2019 – najważniejsze zmiany

- zmiana katalogu osób defaworyzowanych
- PS prowadzi wobec pracowników DF, uzgodniony z tymi osobami i określony w czasie proces reintegracyjny, mający na celu zdobycie lub odzyskanie kwalifikacji zawodowych lub kompetencji kluczowych

PS według nowych wytycznych - podsumowanie

-  1 podmiot ekonomii społecznej posiadający osobowość prawną
-  2 prowadzi działalność rynkową - sprzedaje produkty / usługi
-  3 zatrudnia osoby defaworyzowane (min. 30%)
-  4 określony sposób podziału zysku

PS według nowych wytycznych - podsumowanie

- 5  zarządzanie oparte na zasadach demokratycznych
- 6  limit wynagrodzeń
- 7  zatrudnia co najmniej 3 pracowników (min. 1/4 etatu)
- 8  prowadzi zaplanowany proces reintegracyjny pracowników defaworyzowanych

Prawda / fałsz

Spółdzielnia Socjalna Do koszyka prowadzi działalność w zakresie usług opiekuńczych. Spółdzielnia uzyskała ostatnio status PS.

Walne zgromadzenie spółdzielni podjęło decyzję, by nadwyżkę bilansową przeznaczyć m.in. na wkład własny w projekcie nastawionym na wsparcie seniorów.

Co dalej?



- katalog osób DF (dotacyjnych) według Wytycznych z 2019 r.
- zapraszam do nagrania 1.7